

Wpis o narodowości – instrukcja krok po kroku

 wilnoteka.lt/artykul/wpis-o-narodowosci-instrukcja-krok-po-kroku

EFHR, 10 lutego 2020, 14:54

Fot. EFHR

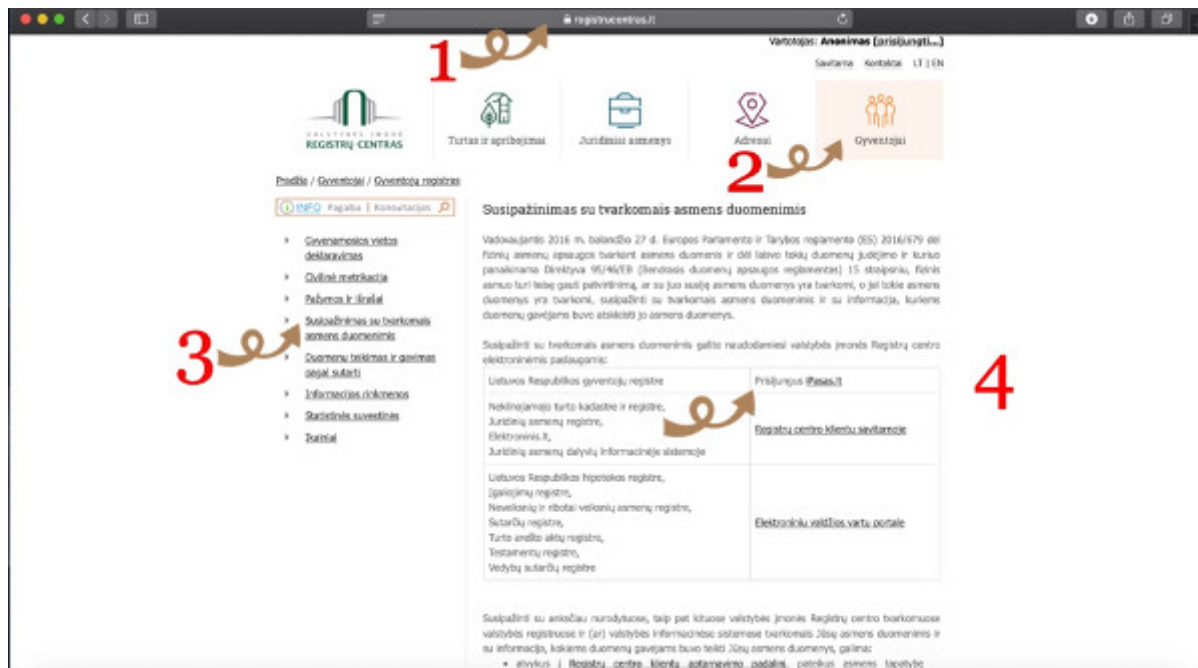
Czy mamy wpis o narodowości? Każda osoba powinna najpierw sprawdzić, czy w bazie danych Służby Rejestru Mieszkańców (Gyventojų registro tarnyba) jest wpis o jej narodowości.



Informację taką można uzyskać, zwracając się bezpośrednio do urzędu

lub przez internet (niezbędny jest wówczas podpis elektroniczny iPasas.lt):

(1) www.registrucentras.lt > (2) wybieramy Gyventojai > (3) Susipažinimas su tvarkomais asmens duomenimis > (4) Lietuvos Respublikos gyventojų registre Prisijungus iPasas.lt. Następnie logujemy się do systemu przez iPasas.lt.



The screenshot shows the website interface with the following elements:

- Top navigation: **1** (Home icon), **2** (Gyventojai icon), Adresai, Gyventojai.
- Left sidebar: **3** (Susipažinimas su tvarkomais asmens duomenimis link).
- Main content area: **4** (Prisijungus iPasas.lt link).

Po zalogowaniu pojawi się wyciąg z informacjami na nasz temat, którymi rejestr zarządza. W rubryce „narodowość” (Tautybė) będzie widniał wpis o narodowości lub puste miejsce. Każdy obywatel Litwy ma prawo nieodpłatnie sprawdzić, jakie informacje o nim przetwarza państwo.

Susipažinimas su funkciniais asmenais duomenimis | VĮ Registrų centras

VALSTYBĖS ĮMONĖ REGISTRŲ CENTRAS
Laisvės g. 25-101, 08329 Vilnius, tel. (8 5) 2660 262, faks. (8 5) 2668 315, el.p. info@registracentras.lt

LIETUVOS RESPUBLIKOS GYVENTOJŲ REGISTRAS
SUSIPAŽINIMAS SU GYVENTOJŲ REGISTRE KAUPIAMAIS DUOMENIMIS

2020-02-09 21:47:29

1. Informacija apie asmenį:

Vardas:
Pavardė:
Lytis:
Gimimo data:
Asmens kodas:
Tautybė: **LENKŲ**

2. Gimimo vieta: **Vilnius**

3. Deklaruota gyvenamoji vieta:
Gyvenamosios vietos deklaravimo data:

4. Galiojantis asmens dokumentas:
Tipas: **ASMENS TAPATYBĖS KORTELE**
Valstybė: **LTU**
Numeras:
Išdavimo data:
Galioja iki:

5. Pilietybė: **LIETUVOS**

6. Tėvai:
Tėvas:
Motina:

7. Šeimėse patiria:
Suaugusi:

8. Vokietis iki 18 metų:
Sūrus:

[Spausdinti](#)

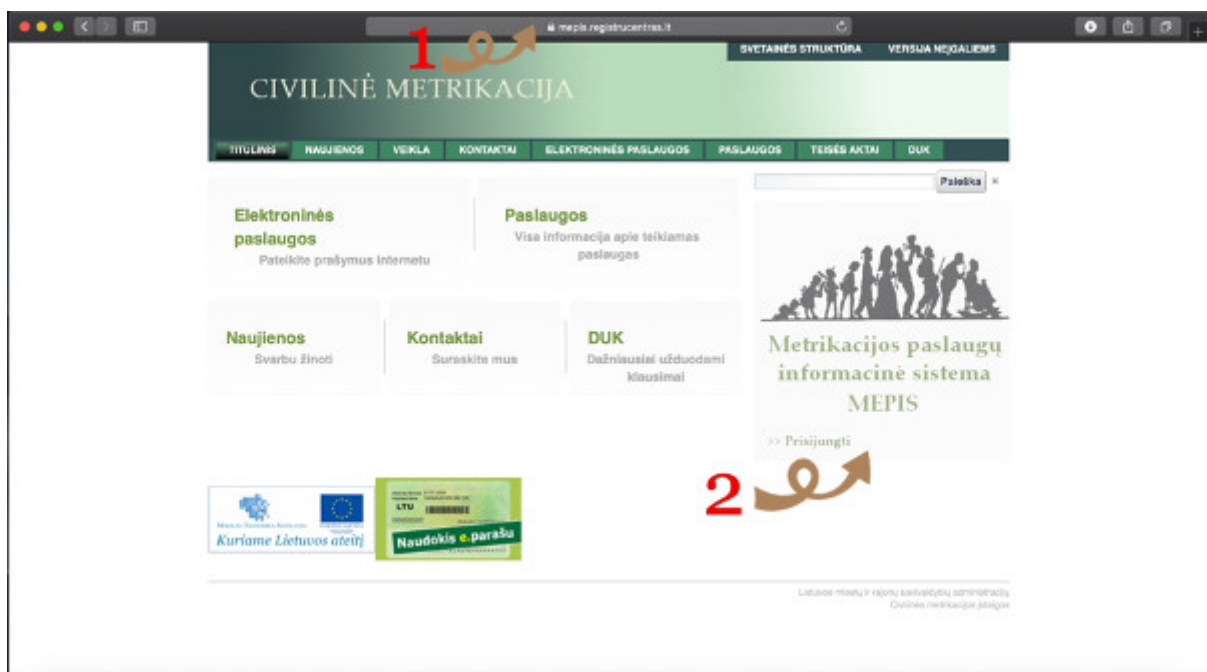
Jei žinų asmenis duomenis klaidingai arba neteisingai ir norite, kad jie būtų ištrinti, [spauskite čia](#). Būtinai nurodykite telefoną ir savo kontaktus (jei pažinimo adresas nepateiktas) arba telefono numerį.

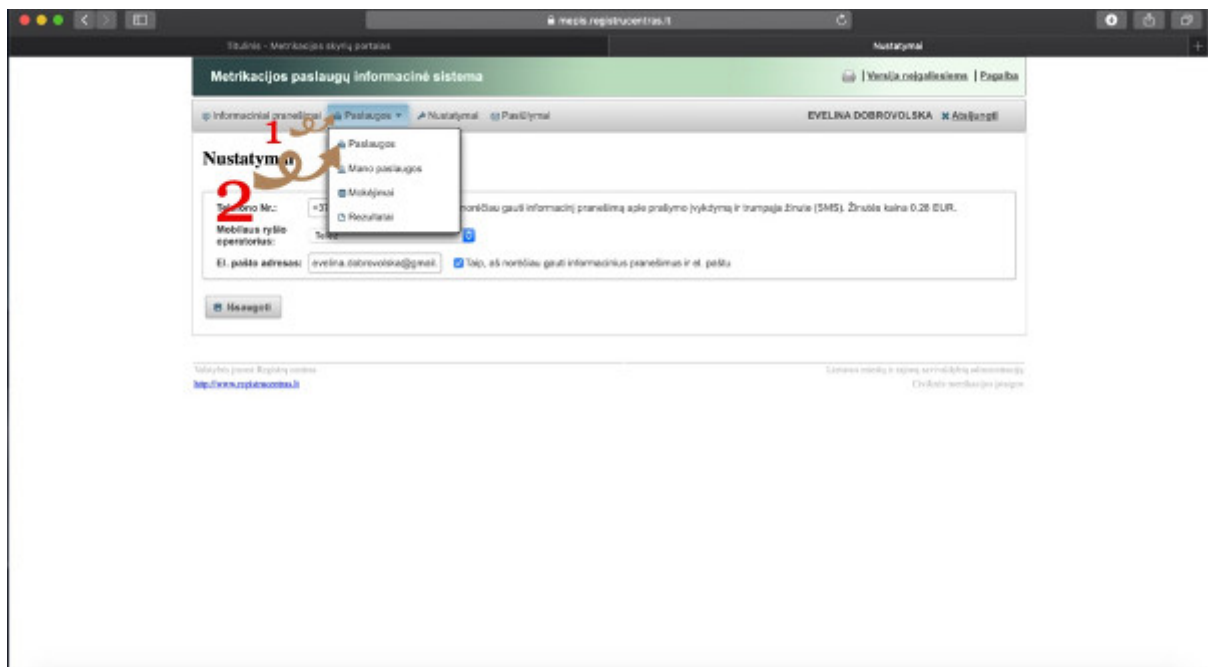
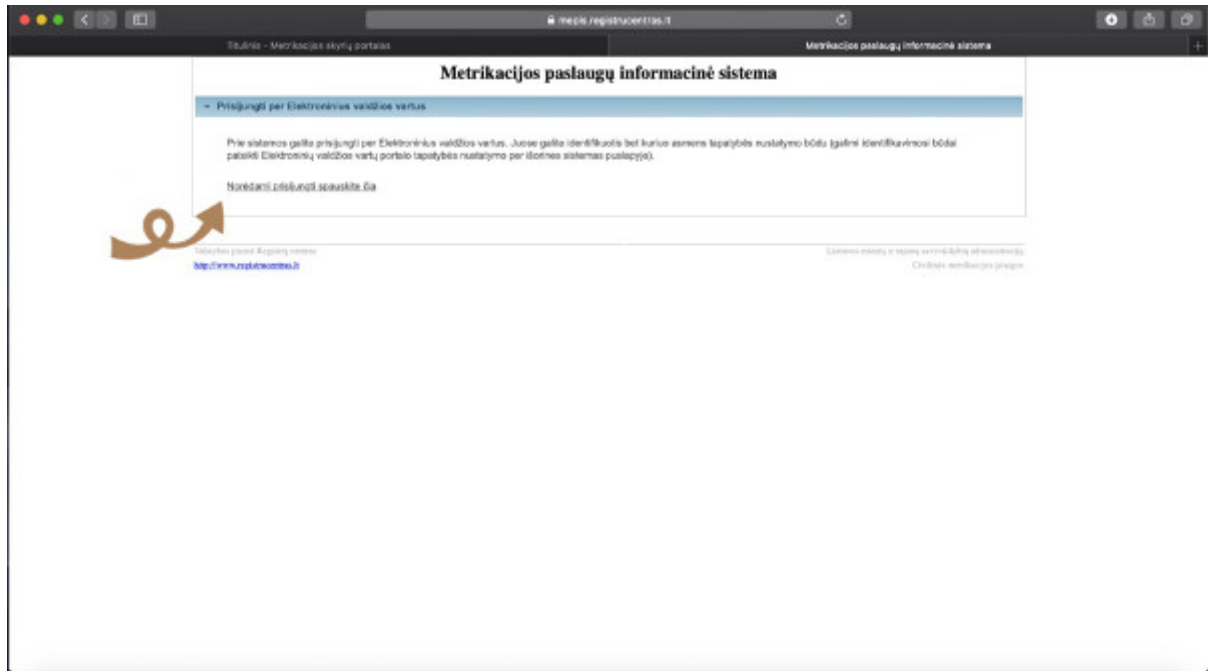
Instrukcija wprowadzenia wpisu o narodowości w rejestrze

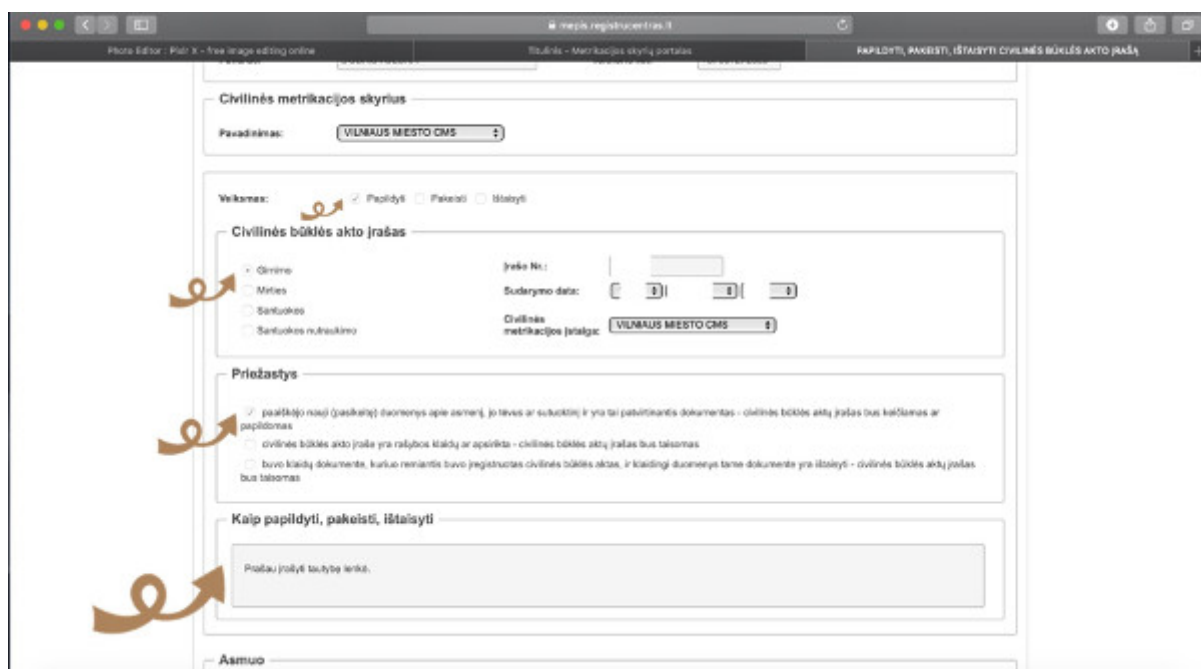
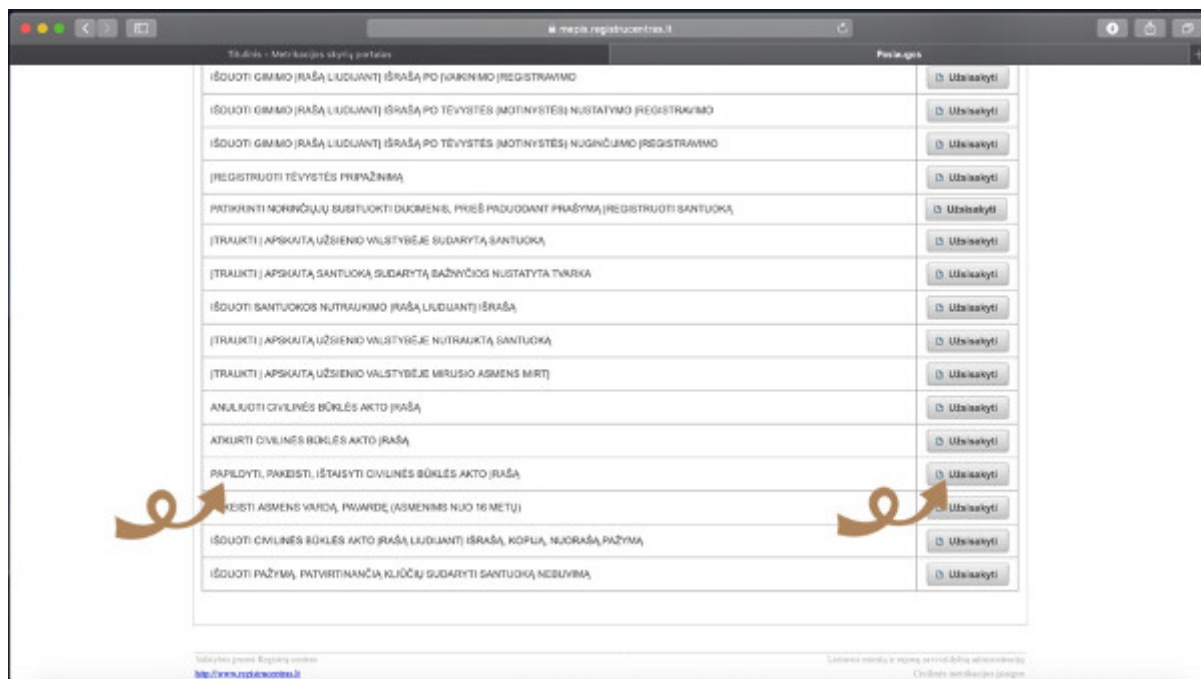
Na samym początku należy sprawdzić swój akt urodzenia (lit. gimimo liudijimas). Jeżeli figuruje w nim wpis o narodowości i odzwierciedla on naszą prawdziwą narodowość, należy upewnić się w urzędzie stanu cywilnego (Civilinės metrikacijos skyrius), czy urząd pozyskał tę informację i ją uzupełnił.

W sytuacji, gdy w akcie urodzenia nie ma wpisu o narodowości, ale jest informacja o narodowości rodziców – należy wybrać się do odpowiedniego urzędu stanu cywilnego (lista urzędów) i tam złożyć wniosek o wpisanie narodowości w akcie urodzenia.

Ten krok można wykonać także przez internet na stronie.







Logujemy się > Wybieramy Paslaugos > Papildyti, pakeisti, ištaisyti civilinės būklės akto įrašą. Zaznaczamy „osobiškie” (Asmeniškai), „uzupełnić” (Papildyti), „akt urodzenia” (Gimimo) – tu wpisujemy informację o akcie urodzenia. Zaznaczamy pierwszą przyczynę (Priežastys) zmiany wpisu. Poniżej piszemy, że wnioskujemy o wpis o narodowości w celu ujawnienia, że jesteśmy Polakiem. Wpisujemy dane z paszportu lub dowodu osobistego (karty identyfikacyjnej). Załączamy dokumenty, na podstawie których prosimy o wpis, np. akt urodzenia, w którym wpisano, że któryś z rodziców jest Polakiem. Zachowujemy, wysyłamy.

Jeżeli w akcie urodzenia nie mamy wpisu o narodowości i nie jest wskazana narodowość rodziców, powinniśmy odszukać akt urodzenia lub małżeństwa rodziców. Jeżeli na tych dokumentach znajdziemy wpis o narodowości, postępujemy według instrukcji powyżej, a

do wniosku załączamy skan dokumentu.

Naniesienie zmian w akcie urodzenia kosztuje 4,90 euro (Europejska Fundacja Praw Człowieka oferuje opłacenie tych kosztów osobom, które są w trudnej sytuacji finansowej a chcą mieć wpis o narodowości w rejestrze). Akt urodzenia zostanie zmieniony w ciągu 20 dni roboczych. Dane do rejestru mieszkańców zostaną przesłane automatycznie. O to, czy wniosek został już rozpatrzony, można pytać bezpośrednio w urzędzie stanu cywilnego, w którym go złożyliśmy.

Mogą się pojawić sytuacje, że w rejestrze lub w akcie urodzenia będzie wpisana narodowość „Litwin”. W takim wypadku o wpis o narodowości polskiej można się starać wyłącznie drogą sądową.

Europejska Fundacja Praw Człowieka (EFHR) oferuje bezpłatną pomoc prawną (konsultacje, sporządzenie dokumentacji, reprezentowanie w sądzie) w tym zakresie. Kontakt z EFHR: info@efhr.eu, +37 069 150 822. Więcej informacji na [stronie](#). Wkrótce

EFHR ogłosi daty nieodpłatnych konsultacji publicznych o wpisach o narodowości w rejestrze.

Materiał opublikowany bez skrótów i redakcji